

STAMPANTE A COLORI DIGITALE

Guida alle norme di sicurezza

Da leggere prima

Leggere per prima cosa la guida in modo da garantire un utilizzo sicuro della macchina. Prima dell'installazione di questo prodotto, assicurarsi di leggere le sezioni "AVVERTENZE" e "REQUISITI DI INSTALLAZIONE".

AVVERTENZE

**REQUISITI DI
INSTALLAZIONE**

MATERIALI DI CONSUMO

SPECIFICHE

INFORMAZIONI RELATIVE ALLO SMALTIMENTO

**PER L'AMMINISTRATORE
DELLA MACCHINA**

Tenere questo manuale a portata di mano e consultarlo in caso di necessità

Ciascuna istruzione copre anche le unità opzionali utilizzate con questi prodotti.

Avvertenza!

Per scollegare completamente l'unità dall'alimentazione di corrente, estrarre la spina principale.

La presa di corrente deve essere installata vicino all'unità e deve essere facilmente accessibile.

I cavi di interfaccia schermati devono essere utilizzati con questa apparecchiatura per mantenere la conformità alle norme EMC.

Questa macchina contiene il software comprendente moduli sviluppati da Independent JPEG Group.

Questo prodotto comprende tecnologia Adobe® Flash® di Adobe Systems Incorporated. Copyright© 1995-2007 Adobe Macromedia Software LLC. Tutti i diritti riservati.

EMC (questa macchina e i dispositivi periferici)

Attenzione:

Il presente apparecchio è un apparecchio di classe A. In un ambiente privato, questo prodotto può essere all'origine di interferenze radio. L'utente dovrà in questo caso prendere delle misure adeguate.

Contenuto

AVVERTENZE 4

Informazioni sul laser 9

REQUISITI DI INSTALLAZIONE 10

MATERIALI DI CONSUMO 12

Conservazione dei ricambi 12

Fornitura di parti di ricambio e
materiali di consumo 12

SPECIFICHE 13

Caratteristiche tecniche della macchina . . . 13

Velocità per la stampa continua 17

Condizioni ambientali 17

Emissioni acustiche (conformi alle norme
ISO7779) 18

Emissione chimica (misurata secondo
RALUZ122: Edizione Giugno 2006) . 18

Caratteristiche tecniche dell'unità di
alimentazione della carta da 500 fogli . . 19

Caratteristiche tecniche del finitore . . 20

INFORMAZIONI RELATIVE ALLO SMALTIMENTO 22

A. Informazioni sullo smaltimento per gli
utenti (privati) 22

B. Informazioni sullo smaltimento per gli
utenti commerciali 22

PER L'AMMINISTRATORE DELLA MACCHINA 24

Password predefinite in fabbrica 24

Note sui marchi 25

Nota:

- Il presente manuale è stato preparato con estrema attenzione. In caso di commenti o domande ad esso relativi, contattare il rivenditore o il responsabile autorizzato per l'assistenza di zona.
- Questo prodotto è stato sottoposto ad un controllo di qualità e procedure di ispezione molto rigorose. Nel caso improbabile in cui si rilevi un difetto o un altro problema, contattare il rivenditore o il responsabile autorizzato per l'assistenza più vicino.
- Ad eccezione dei casi previsti dalla legge, SHARP non è responsabile per malfunzionamenti verificatisi durante l'utilizzo del prodotto o delle sue opzioni o per rotture dovute a errato funzionamento del prodotto e delle sue opzioni o per altre rotture o per qualsiasi altro danno che si possa verificare a causa dell'uso del prodotto.



I prodotti che hanno ottenuto il logo ENERGY STAR® sono preposti a proteggere l'ambiente per mezzo di una superiore efficienza energetica.

I prodotti che soddisfano i requisiti delle linee guida ENERGY STAR® riportano tale logo sugli stessi.

I prodotti sprovvisti di logo potrebbero non soddisfare i requisiti delle linee guida ENERGY STAR®.

Garanzia


Sebbene sia stato compiuto ogni sforzo possibile per rendere il presente documento estremamente preciso e utile, SHARP Corporation non fornisce garanzie di alcun tipo in relazione al contenuto. Tutte le informazioni incluse sono soggette a modifica senza preavviso. SHARP non è responsabile di eventuali perdite o danni, diretti o indiretti, derivanti da o correlati all'uso di questo manuale operativo.

©Copyright SHARP Corporation 2010. Tutti i diritti riservati. La riproduzione, adattamento o traduzione senza previa autorizzazione scritta è vietata, ad eccezione di quanto consentito dalle normative sul copyright.

AVVERTENZE

Simboli utilizzati in questo manuale


Per assicurare un utilizzo sicuro della macchina, il presente manuale utilizza diversi simboli di sicurezza. I simboli di sicurezza sono classificati nel modo seguente. Accertarsi di comprendere il significato dei simboli quando si legge il manuale.

 **AVVERTENZA** Indica rischio di morte o lesioni gravi.


 **ATTENZIONE** Indica rischio di lesioni personali o danni materiali.

Significato dei simboli




Il simbolo  indica che è necessario agire con cautela. L'azione specifica che richiede cautela è raffigurata all'interno del simbolo (il simbolo a sinistra significa "attenzione: alte temperature").



Il simbolo  indica un'azione vietata. L'azione specifica vietata è indicata all'interno o accanto al simbolo (il simbolo a sinistra significa "vietato smontare").



Il simbolo  indica un'azione obbligatoria.



AVVERTENZA

Accertarsi di collegare il cavo di alimentazione solo a una presa conforme ai requisiti di tensione e corrente specificati. Assicurarsi inoltre che la presa sia provvista di opportuna messa a terra. Non usare un cavo prolunga o adattatore per collegare altri dispositivi alla presa di alimentazione utilizzata dalla macchina. L'utilizzo di un'alimentazione inadeguata può causare incendi o scosse elettriche.

*Per i requisiti di alimentazione consultare la targhetta che si trova nell'angolo in basso a sinistra del lato sinistro della macchina.



Non posizionare sulla macchina recipienti contenenti acqua o altri liquidi, o oggetti in metallo che potrebbero cadere all'interno.

Se il liquido si rovescia o l'oggetto cade all'interno della macchina si potrebbero verificare incendi o scosse elettriche.



Non danneggiare né modificare il cavo di alimentazione.

Il posare oggetti pesanti sul cavo di alimentazione, il tirare il cavo stesso o il piegarlo forzatamente danneggerà il cavo, causando incendi o scosse elettriche.



Non rimuovere l'alloggiamento della macchina.

Le parti sotto tensione all'interno della macchina potrebbero causare scosse elettriche.





AVVERTENZA

Non modificare in alcun modo la macchina.

Il mancato rispetto di tale precauzione potrebbe causare lesioni personali o danneggiare la macchina.



Non usare la macchina se si nota la presenza di fumo, strani odori o altre anomalie.

Se la macchina viene utilizzata in queste condizioni potrebbero verificarsi incendi o scosse elettriche. Spegnerne immediatamente l'alimentazione di rete e rimuovere la spina di alimentazione dalla presa di corrente. Contattare il proprio rivenditore o il servizio assistenza SHARP più vicino.



In caso di temporale, spegnere l'alimentazione principale e rimuovere la spina di alimentazione dalla presa per prevenire eventuali scosse elettriche e incendi provocati dai fulmini.



Se all'interno della macchina penetra un oggetto in metallo o dell'acqua, spegnere l'alimentazione di rete e rimuovere la spina di alimentazione dalla presa di corrente.

Contattare il proprio rivenditore o il servizio assistenza SHARP più vicino. L'uso della macchina in queste condizioni può essere causa di incendi o scosse elettriche.



Non inserire o rimuovere la spina di alimentazione quando si hanno le mani bagnate.

Rischio di scossa elettrica.



Non usare spray infiammabili per pulire la macchina.

Se viene a contatto con componenti elettrici caldi o con l'unità di fusione all'interno della macchina, il gas dello spray può provocare incendi o scosse elettriche.



ATTENZIONE

Non installare la macchina su una superficie instabile o inclinata. Installare la macchina su una superficie che sia in grado di sostenere il peso della macchina. Rischio di lesioni dovute alla caduta o il rovesciamento della macchina. Se si devono installare dispositivi periferici, non installarli su pavimenti irregolari, superfici inclinate o comunque instabili. Pericolo di scivolamento, caduta o rovesciamento. Installare il prodotto su una superficie piana e stabile, che sia in grado di sostenerne il peso. (Peso quando si installano diversi dispositivi periferici: circa 60 kg (132,3 libbre))



Quando si rimuove la spina di alimentazione dalla presa, non tirare il cavo. Se tirato il cavo si potrebbe danneggiare, con il rischio di esporre o rompere i fili, causando incendi o scosse elettriche.



Non toccare la cinghia di trasferimento e il rullo di trasferimento. Graffi o macchie sulla cinghia di trasferimento o sul rullo di trasferimento produrranno stampe macchiate.



Non bloccare le porte di ventilazione della macchina. Non installare la macchina in un luogo in cui le porte di ventilazione potrebbero essere bloccate. Il loro bloccaggio determinerebbe un accumulo di calore all'interno della macchina, con rischio di incendi.



Non gettare nel fuoco toner, il contenitore del toner (cartuccia toner) o la scatola del toner di scarto. Il toner potrebbe liberarsi nell'atmosfera causando ustioni.



Non installare la macchina in un ambiente in cui è presente umidità o polvere. Rischio di incendi o scosse elettriche.



Conservare il toner, i contenitori del toner (cartucce toner) e le scatole del toner di scarto fuori dalla portata dei bambini.



In presenza di condensa all'interno della macchina, spegnere l'alimentazione principale. L'accensione dell'alimentazione principale in presenza di condensa all'interno della macchina potrebbe causare malfunzionamenti. Lasciare il coperchio destro aperto fino all'evaporazione naturale della condensa. Posizionare un coperchio sull'apertura per evitare l'ingresso di corpi estranei all'interno della cinghia di trasferimento principale o del rullo di trasferimento secondario mentre il coperchio destro è aperto.

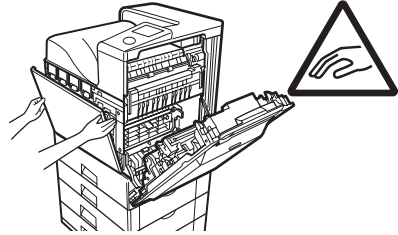


ATTENZIONE

L'unità di fusione è calda. Quando si elimina un inceppamento, non toccare l'unità di fusione. Attenti a non bruciarsi.



Quando si carica la carta, si rimuove un inceppamento, si esegue un intervento di manutenzione, si chiudono i coperchi anteriori e laterali, e si inseriscono o rimuovono i vassoi, prestare attenzione onde evitare che le dita rimangano intrappolate.



Se non si utilizza la macchina per un lungo periodo di tempo, per garantire la sicurezza accertarsi di rimuovere la spina di alimentazione dalla presa.



Se si deve spostare la macchina, spegnere prima l'alimentazione di rete e rimuovere la spina di alimentazione dalla presa. Il cavo potrebbe danneggiarsi, con il rischio di causare incendi o scosse elettriche.



La macchina è pesante. Per evitare lesioni, la macchina deve essere spostata da almeno quattro persone.



AVVERTENZE

La macchina dispone di una funzione di memorizzazione stampa, che memorizza i dati immagine dei documenti sull'hard disc integrato. I documenti memorizzati possono essere richiamati e stampati quando necessario. In caso di problemi dell'hard-disk, non sarà più possibile riaprire i documenti archiviati. Per evitare la perdita di documenti importanti nello spiacevole caso di danni all'hard disc, memorizzare altrove i dati originali.

Ad eccezione di quanto previsto dalla legge, Sharp Corporation non si assume alcuna responsabilità per danni o perdite dovuti alla perdita di dati archiviati.

"SMALTIMENTO BATTERIE"

QUESTO PRODOTTO CONTIENE UNA BATTERIA AL LITIO PER IL BACKUP DELLA MEMORIA PRIMARIA CHE DEV'ESSERE SMALTITA IN MODO CORRETTO. CONTATTARE IL PROPRIO FORNITORE SHARP O UN CENTRO ASSISTENZA AUTORIZZATO PER OTTENERE ASSISTENZA NELL'ELIMINAZIONE DI QUESTA BATTERIA.

Informazioni sul laser

Lunghezza d'onda	790 nm \pm 10 nm
Tempi di impulso (America settentrionale ed Europa)	4,1 μ s \pm 4,1 ns /7 mm
Potenza emessa	Max 0,6 mW (LD1+ LD2)

Avvertenza

L'uso di controlli, correzioni o esecuzione di procedure diverse da quelle specificate in questa documentazione possono comportare una esposizione dannosa alle radiazioni.

Questa apparecchiatura digitale è un PRODOTTO LASER DI CLASSE 1 (IEC 60825-1 Edizione 1.2-2001)

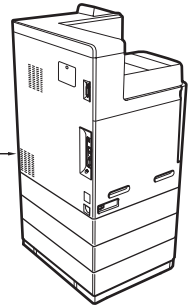
Per l'Europa:

CLASS 1 LASER PRODUCT

LASER KLASSE 1

LUOKAN 1 LASERLAITE

KLASS 1 LASERAPPARAT




REQUISITI DI INSTALLAZIONE

Le prestazioni della macchina sono influenzate dalle condizioni ambientali del luogo di installazione. Non installare nei seguenti luoghi:

ATTENZIONE:

Non installare la macchina in un luogo con ridotta circolazione d'aria.

Durante la stampa, nella macchina viene prodotta una piccola quantità di ozono. La quantità di ozono prodotto non è tale da creare pericoli; tuttavia, durante lunghe operazioni di stampa si potrebbe avvertire un odore fastidioso. Pertanto, la macchina deve essere installata in presenza di una ventola di aspirazione o di finestre che forniscano un sufficiente ricambio di aria. Occasionalmente, l'odore potrebbe provocare emicranie.



* Installare la macchina in maniera che le persone non siano esposte direttamente alle sue emissioni. Se la macchina è installata in prossimità di una finestra, verificare che non sia esposta alla luce diretta del sole.

Non installare la macchina in luoghi eccessivamente caldi, freddi, umidi o secchi (in prossimità di radiatori, umidificatori, condizionatori d'aria, ecc.).



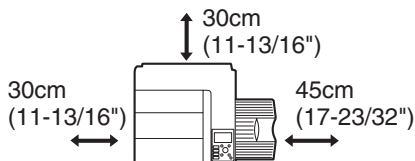
La carta può inumidirsi e si può formare condensa all'interno della macchina, provocando problemi di alimentazione dei fogli e stampe sporche.

☞ Condizioni ambientali (pagina 17)

Se il luogo di installazione dispone di un umidificatore a ultrasuoni, inserire nell'apparecchio acqua distillata. Se viene adoperata acqua di rubinetto, potrebbero essere prodotti minerali e altre impurità, che si depositerebbero all'interno della macchina producendo stampe sporche. Non esporre la parte di uscita della carta a vento o emissioni d'aria. Le stampe prodotte potrebbero cadere sul pavimento.

Accanto a una parete

Verificare che ci sia spazio sufficiente intorno alla macchina per la manutenzione e per garantire un'adeguata ventilazione. La distanza tra la macchina e la parete non deve essere inferiore a quanto indicato di seguito.




Ambienti polverosi




Se entra polvere nella macchina, si potrebbero avere stampe sporche e la macchina potrebbe avere problemi.

Ambienti con gas di ammoniaca



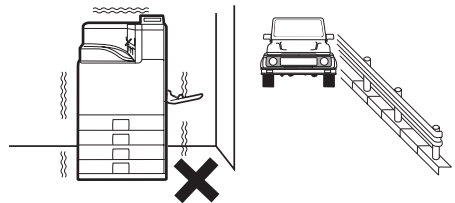
Se la macchina è installata accanto a una fotocopiatrice diazoica, si potrebbero avere stampe sporche.

Ambienti esposti alla luce diretta del sole



Le parti in plastica potrebbero deformarsi e le stampe potrebbero risultare sporche.

Ambienti soggetti a vibrazioni.



Le vibrazioni possono provocare malfunzionamenti.




La macchina è dotata di un hard disc integrato. Non scuotere la macchina e non sottoporla a vibrazioni. In particolare, non spostare mai la macchina quando è accesa.

- La macchina deve essere installata accanto a una presa di corrente accessibile per consentire un facile collegamento.
- Collegare la macchina a una presa di corrente non utilizzata per altre apparecchiature elettriche. Se alla stessa presa è collegato un impianto di illuminazione, la luce potrebbe non essere stabile.

MATERIALI DI CONSUMO

I ricambi standard per questo prodotto che possono essere sostituiti dall'utente includono la carta, le cartucce del toner e le cartucce pinzatrice per il finitore. Assicurarsi di utilizzare solo prodotti SHARP specifici per le cartucce del toner, cartuccia pinzatrice per il finitore e lucidi.

	<p>La quantità di ozono prodotto non è tale da creare pericoli; tuttavia, durante lunghe operazioni di stampa si potrebbe avvertire un odore fastidioso. Pertanto, la macchina deve essere installata in presenza di una ventola di aspirazione o di finestre che forniscano un sufficiente ricambio di aria. Occasionalmente, l'odore potrebbe provocare emicranie. Cercare l'etichetta che contrassegna i Ricambi originali Sharp sulla confezione del toner.</p>
---	---

Conservazione dei ricambi

Come conservare adeguatamente i ricambi

1. Conservare i ricambi in un luogo:
 - pulito e asciutto
 - ad una temperatura normale con variazioni termiche minime
 - non esposto ai raggi diretti del sole
2. Conservare la carta nel proprio involucro e su di un piano.
3. La carta conservata in pacchetti in verticale o fuori del proprio involucro potrebbe arricciarsi o inumidirsi, causando inceppamenti.

Conservazione delle cartucce del toner

Conservare la scatola contenente la cartuccia di toner in posizione orizzontale. Non conservarla in posizione verticale. Se la cartuccia di toner viene conservata in posizione verticale, il toner al suo interno potrebbe solidificarsi. Conservare il toner in un locale con una temperatura inferiore a 40°C (104°F). La conservazione in un ambiente caldo potrebbe far solidificare il toner nella cartuccia.

Cartuccia punti metallici

Per il finitore è necessaria la cartuccia seguente di punti metallici.

MX-SCX1 (per finitore)

Circa 5000 per cartuccia x 3 cartucce

Fornitura di parti di ricambio e materiali di consumo

La fornitura di parti di ricambio della macchina è garantita per almeno 7 anni dopo il termine della produzione. Le parti di ricambio sono quei componenti della macchina che potrebbero rompersi nell'ambito dell'uso ordinario del prodotto anche se tali parti, che di solito presentano una durata superiore rispetto a quella del prodotto, non sono da considerarsi componenti di ricambio. Anche i materiali di consumo sono disponibili per 7 anni dopo il termine della produzione.

SPECIFICHE

Caratteristiche tecniche della macchina

Nome	Stampante a colori digitale MX-C380P	
Tipo	Desktop	
Schermo	LCD a colori da 4,3"	
Tipo di fotoriproduttore	Cilindro OPC	
Metodo di stampa	Sistema elettrofotografico (laser)	
Tecnologia di sviluppo	Sviluppo a secco, bicomponente, spazzola magnetica	
Sistema fusore	Rulli riscaldanti	
Risoluzione di stampa	600 x 600 dpi / 1200 x 1200 dpi	
Gradazione stampa	Equivalente a 256 livelli	
Tipo di driver della stampante	Compatibile* PCL5, PCL6, PostScript 3 ¹ , XPS ²	
Protocolli supportati	TCP/IP, IPX/SPX, NetBEUI, EtherTalk	
Sistemi operativi supportati per i PC client	Consultare "VERIFICA DEI REQUISITI DI SISTEMA" nella Guida all'installazione del software.	
Font di caratteri	PCL6, PCL5c	80 font europei, 28 font per codici a barre* ³ , 1 font bitmap
	Compatibile* PostScript 3 ¹	136 font europei
Porta interfaccia	Connettività LAN: 10Base-T / 100Base-TX / 1000Base-T Connettività USB: supporta USB 2.0 (Hi speed)* ⁴	
Memoria	Memoria standard di sistema	1 GB
	Memoria di espansione	1 GB* ⁵
Area di stampa	Pagina intera con esclusione dei margini da 4,2 mm per ogni lato. L'area effettiva di stampa può variare in base al driver della stampante e ai software utilizzati.	

*1 Quando la macchina è utilizzata come stampante PostScript.

*2 Quando è installato il Kit di espansione XPS.

*3 È necessario il Kit font codici a barre.

*4 I sistemi operativi supportati sono Windows 2000 / Server 2003 / XP / Vista / Server 2008 / 7.

*5 Per installare il Kit di espansione XPS, è richiesta una scheda di espansione di memoria.

Caratteristiche tecniche della macchina (Continua)

Tempo di riscaldamento*1	90 secondi o inferiore
Tempo per la prima stampa*2	Tempo per la stampa a colori: 8,9 secondi o inferiore Tempo per la stampa in bianco e nero: 8,0 secondi o inferiore
Vassoio 1	<p>Formati carta: A4, B5, A5, 8-1/2" x 14", 8-1/2" x 13-1/2", 8-1/2" x 13-2/5", 8-1/2" x 13", 8-1/2" x 11", 7-1/4" x 10-1/2", 5-1/2" x 8-1/2", 16K (Include la funzione di rilevamento automatico del formato della carta.)</p> <p>Peso carta: carta comune (da 60 g/m² a 105 g/m² (da 16 lb. a 28 lb.))</p> <p>Capacità carta: carta comune (80 g/m² (21 lb.)) 500 fogli</p> <p>Tipi di carta: carta comune consigliata da SHARP, carta riciclata e carta colorata</p>
Vassoio bypass	<p>Formati carta: A4, B5, A5, 8-1/2" x 14", 8-1/2" x 13-1/2", 8-1/2" x 13-2/5", 8-1/2" x 13", 8-1/2" x 11", 7-1/4" x 10-1/2", 5-1/2" x 8-1/2", buste, 16K (Include la funzione di rilevamento automatico del formato della carta. Possono essere utilizzati formati carta da 100 mm x 148 mm (3-15/16" x 5-53/64") a 216 mm x 356 mm (8-33/64" x 14-1/64"))</p> <p>Grammature carta: Carta sottile (da 55 g/m² a 59 g/m² (da 15 lb. a 16 lb.)), carta comune (da 60 g/m² a 105 g/m² (da 16 lb. a 28 lb.)), carta pesante (da 106 g/m² a 209 g/m² (da 28 lb. a 110 lb. indice))</p> <p>Capacità carta: Carta standard 100 fogli</p> <p>Tipi di carta: Carta comune raccomandata da SHARP, carta riciclata, carta colorata, carta pesante, carta sottile, lucidi e buste (Monarch, Com-10, DL, C5)</p>

*1 Il tempo di riscaldamento può variare in base ad alcuni parametri ambientali.

*2 Il tempo per la prima stampa può variare in base allo stato della macchina.

Caratteristiche tecniche della macchina (Continua)

Modulo duplex	<p>Formati carta: A4, B5, A5, 8-1/2" x 14", 8-1/2" x 13-1/2", 8-1/2" x 13-2/5", 8-1/2" x 13", 8-1/2" x 11", 5-1/2" x 8-1/2", 16K</p> <p>Peso carta: carta comune (da 60 g/m² a 105 g/m² (da 16 lb. a 28 lb.))</p> <p>Tipi di carta: carta comune consigliata da SHARP, carta riciclata e carta colorata</p>
Vassoio di uscita (vassoio centrale)	<p>Metodo di uscita: Uscita carta rivolta verso il basso</p> <p>Capacità di uscita: 250 fogli (con carta A4 o 8-1/2" x 11" consigliata da SHARP)</p> <p>(Il numero massimo di fogli che può contenere varia in base alle condizioni ambientali del luogo di installazione, al tipo di carta e alle condizioni di conservazione della carta).</p> <p>Sensore vassoio pieno: Sì</p>
Porta interfaccia	<p>Connettività LAN: 10Base-T / 100Base-TX / 1000Base-T</p> <p>Connettività USB: il connettore di tipo A supporta USB 2.0 (alta velocità)*</p> <p>Requisiti di compatibilità della memoria USB 2.0</p> <p>Capacità della memoria: Max. 32 GB</p> <p>Formato disco: Solo FAT32</p> <p>Il connettore di tipo B supporta USB 2.0 (alta velocità)</p>

* I connettori di tipo A sono posizionati sul lato frontale e posteriore della macchina (due connettori); tuttavia, i connettori non possono essere utilizzati contemporaneamente. Il connettore sul lato posteriore della macchina non è inizialmente disponibile per l'uso. Se si vuole utilizzare il connettore, rivolgersi ad un tecnico dell'assistenza.

Caratteristiche tecniche della macchina (Continua)

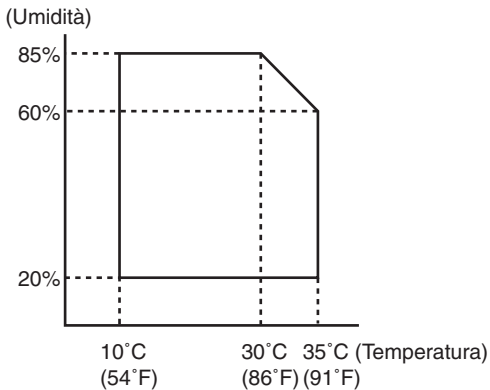
Alimentazione elettrica richiesta	Tensione locale $\pm 10\%$ (Per i requisiti di alimentazione, consultare la targhetta nell' angolo più basso del lato sinistro della macchina.)
Consumo di energia	220-240 V: 1,84 kW / 100-127 V: 1,44 kW
Dimensioni	560 mm (L) x 438 mm (P) x 610 mm (A) (22-3/64" (L) x 17-1/4" (P) x 24-1/64" (A))
Peso	Circa 44 kg (97,0 lb.)
Dimensioni complessive	868 mm (L) x 438 mm (P) (34-11/64" (L) x 17-1/4" (P)) (con vassoio bypass aperto)

Velocità per la stampa continua*

Rapporto di stampa	100% / Ridotto / Ingrandito	
Modalità di stampa	A colori	B/N
A4, B5, 16K	38 pagine/min.	38 pagine/min.
8-1/2" x 11", 7-1/4" x 10-1/2"	40 pagine/min.	40 pagine/min.

* Velocità della seconda stampa e di quelle successive durante la stampa continua a singola facciata della stessa pagina (escludendo il tempo di uscita del foglio) utilizzando carta comune a singola facciata da un vassoio diverso da quello di bypass.

Condizioni ambientali



Emissioni acustiche (conformi alle norme ISO7779)

Livello potenza sonora L _{WA}		
Modalità stampa (stampa continua)		A colori: 7,1 B B/N: 7,1 B
Modalità standby		4,7 B
Livello di pressione sonora L _{pA} (misura effettiva)		
Modalità stampa	Posizioni spettatore	A colori: 54 dB (A) B/N: 54 dB (A)
	Posizione operatore	A colori: 58 dB (A) B/N: 58 dB (A)
Modalità standby	Posizioni spettatore	33 dB (A)
	Posizione operatore	36 dB (A)

Emissione chimica (misurata secondo RALUZ122: Edizione Giugno 2006)

Ozono	A colori: 3,0 mg/h o inferiore B/N: 1,5 mg/h o inferiore
Polvere	A colori: 4,0 mg/h o inferiore B/N: 4,0 mg/h o inferiore
Stirene	A colori: 1,8 mg/h o inferiore B/N: 1,0 mg/h o inferiore
Benzene	A colori: inferiore a 0,05 mg/h B/N: inferiore a 0,05 mg/h
TVOC (stampante)	A colori: 18 mg/h o inferiore B/N: 10 mg/h o inferiore
TVOC (prefunzionamento)	A colori: 1 mg/h o inferiore B/N: 1 mg/h o inferiore

Caratteristiche tecniche dell'unità di alimentazione della carta da 500 fogli

Modello	MX-CSX1 (vassoio 2)	MX-CSX2 (vassoio 3, vassoio 4)
Formati carta	A4, B5, A5*, 8-1/2" x 14", 8-1/2" x 13-1/2", 8-1/2" x 13-2/5", 8-1/2" x 13", 8-1/2" x 11", 7-1/4" x 10-1/2", 5-1/2" x 8-1/2"*, 16K	
Grammatura carta	Carta comune (da 60 g/m ² a 105 g/m ² (da 16 lb. a 28 lb.))	
Capacità carta	500 fogli (80 g/m ² (21 lb.)) x 1 vassoio	
Tipi di carta	Carta comune consigliata da SHARP, carta riciclata e carta colorata	
Rilevamento automatico formato carta	Se si seleziona la modalità di rilevamento "Auto-AB": A4, B5, A5*, 216 mm x 330 mm (8-1/2" x 13") Se si seleziona la modalità di rilevamento "Auto-pollici": 8-1/2" x 14", 8-1/2" x 11", 7-1/4" x 10-1/2", 5-1/2" x 8-1/2"**	
Alimentazione elettrica	Fornita dalla macchina	
Dimensioni	535 mm (L) x 438 mm (P) x 112 mm (A) (21-1/16" (L) x 17-1/4" (P) x 4-13/32" (A)) (regolatore non incluso)	535 mm (L) x 438 mm (P) x 110 mm (A) (21-1/16" (L) x 17-1/4" (P) x 4-21/64" (A)) (regolatore non incluso)
Peso	Circa 6,8 kg (15,0 lb.)	Circa 5,6 kg (12,3 lb.)

* E' possibile utilizzare solo MX-CSX1.

Caratteristiche tecniche del finitore

Modello	MX-FN12	
Formati carta	A4, B5, A5, 8-1/2" x 14", 8-1/2" x 13-1/2", 8-1/2" x 13-2/5", 8-1/2" x 13", 8-1/2" x 11", 7-1/4" x 10-1/2", 5-1/2" x 8-1/2", buste, 16K	
Grammatura carta	Carta sottile (da 55 g/m ² a 59 g/m ² (da 15 lb. a 16 lb.)) carta comune (da 60 g/m ² a 105 g/m ² (da 16 lb. a 28 lb.)) carta pesante (da 106 g/m ² a 209 g/m ² (da 28 lb. a 110 lb. indice))	
Modalità	Senza ordinamento, ordinamento pinzatura, pinzatura a sella	
Formati carta consentiti per offset	A4, B5, 8-1/2" x 14", 8-1/2" x 13-1/2", 8-1/2" x 13-2/5", 8-1/2" x 13", 8-1/2" x 11", 7-1/4" x 10-1/2", 16K	
Distanza offset	25 mm (1")	
Capacità vassoio*1	Senza pinzatura*2: 280 fogli (da 75 g/m ² a 90 g/m ² (da 20 lb. a 24 lb.)) (A4, B5, 8-1/2" x 14", 8-1/2" x 13-1/2", 8-1/2" x 13-2/5", 8-1/2" x 13", 8-1/2" x 11", 7-1/4" x 10-1/2", 16K) 150 fogli (da 75 g/m ² a 90 g/m ² (da 20 lb. a 24 lb.)) (A5, 5-1/2" x 8-1/2")	Pinzatura*3: Da 2 a 10 fogli per serie: 30 serie Da 11 a 30 fogli per serie: 10 serie (A4, B5, 8-1/2" x 14", 8-1/2" x 13-1/2", 8-1/2" x 13-2/5", 8-1/2" x 13", 8-1/2" x 11", 7-1/4" x 10-1/2", 16K)
Alimentazione elettrica	Fornita dalla macchina	
Dimensioni	Se il vassoio è ripiegato: 475 mm (L) x 333 mm (P) x 158 mm (A) (18-45/64" (L) x 13-7/64" (P) x 6-7/32" (A)) Se il vassoio è aperto: 523 mm (L) x 333 mm (P) x 158 mm (A) (20-19/32" (L) x 13-7/64" (P) x 6-7/32" (A))	
Peso	Circa 9 kg (19,8 lb.)	
Sezione pinzatrice		
Formati carta consentiti per la pinzatura	A4, B5, 8-1/2" x 14", 8-1/2" x 13-1/2", 8-1/2" x 13-2/5", 8-1/2" x 13", 8-1/2" x 11", 7-1/4" x 10-1/2", 16K (Pinzatura in una posizione sulla parte anteriore del foglio.)	

Caratteristiche tecniche del finitore (continua)

Numero massimo di fogli per la pinzatura*3	30 fogli
---	----------

- *1 Il numero massimo di fogli che può contenere varia in base alle condizioni ambientali del luogo di installazione, al tipo di carta e alle condizioni di conservazione della carta.
- *2 Possono essere prodotte fino a 20 buste.
- *3 Il numero massimo di fogli per la pinzatura presuppone una grammatura della carta di 90 g/m² (24 lb.) e comprende due copertine di grammatura compresa tra 106 g/m² e 209 g/m² (tra 28 lb. e 110 lb. indice).

Nota:

I supporti speciali come i lucidi e i fogli per etichette non possono essere pinzati.

INFORMAZIONI RELATIVE ALLO SMALTIMENTO

A. Informazioni sullo smaltimento per gli utenti (privati)

1. Nell'Unione europea

Attenzione: Per smaltire il presente dispositivo, non utilizzare il normale bidone della spazzatura!

Le apparecchiature elettriche ed elettroniche usate devono essere gestite a parte e in conformità alla legislazione che richiede il trattamento, il recupero e il riciclaggio adeguato dei suddetti prodotti.

In seguito alle disposizioni attuate dagli Stati membri, i privati residenti nella UE possono conferire gratuitamente le apparecchiature elettriche ed elettroniche usate a centri di raccolta designati*. In alcuni paesi*, anche il rivenditore locale può ritirare gratuitamente il vecchio prodotto se l'utente acquista un altro nuovo di tipologia simile.

*) Per maggiori informazioni si prega di contattare l'autorità locale competente.

Se le apparecchiature elettriche o elettroniche usate hanno batterie o accumulatori, l'utente dovrà smaltirli a parte preventivamente in conformità alle disposizioni locali.

Lo smaltimento corretto del presente prodotto contribuirà a garantire che i rifiuti siano sottoposti al trattamento, al recupero e al riciclaggio necessari prevenendone il potenziale impatto negativo sull'ambiente e sulla salute umana, che potrebbe derivare da un'inadeguata gestione dei rifiuti.

2. In paesi che non fanno parte dell'UE

Se si desidera eliminare il presente prodotto, contattare le autorità locali e informarsi sul metodo di smaltimento corretto.

Per la Svizzera: Le apparecchiature elettriche o elettroniche usate possono essere restituite gratuitamente al rivenditore, anche se non si acquista un prodotto nuovo. Altri centri di raccolta sono elencati sulle homepage di www.swico.ch o di www.sens.ch.



Attenzione: Il presente prodotto è marchiato con questo simbolo. Questo significa che i prodotti elettrici ed elettronici non dovrebbero essere mescolati con i rifiuti domestici usuali. Per tali prodotti è previsto un sistema di raccolta a parte.

B. Informazioni sullo smaltimento per gli utenti commerciali

1. Nell'Unione europea

Se il prodotto è impiegato a scopi commerciali, procedere come segue per eliminarlo.

Contattare il proprio rivenditore SHARP che fornirà informazioni circa il ritiro del prodotto.

Potrebbero essere addebitate le spese di ritiro e riciclaggio. Prodotti piccoli (e quantitativi ridotti) potranno essere ritirati anche dai centri di raccolta locali.

Per la Spagna: Contattare il sistema di raccolta ufficiale o l'ente locale preposto al ritiro dei prodotti usati.

2. In paesi che non fanno parte dell'UE

Se si desidera eliminare il presente prodotto, contattare le autorità locali e informarsi sul metodo di smaltimento corretto.

Administratore

Nome:

Contatto:



Le informazioni di cui l'amministratore della macchina necessita sono stampate sul retro di questa pagina. (Staccare questa pagina dal manuale e conservarla in un luogo sicuro. Inoltre, inserire negli spazi a sinistra il nome dell'amministratore, nonché le informazioni relative ai contatti dell'amministratore.)

PER L'AMMINISTRATORE DELLA MACCHINA

(Staccare questa pagina dal manuale e conservarla in un luogo sicuro.)

Password predefinite in fabbrica

Quando si accede alle impostazioni di sistema, viene richiesta la password dell'amministratore per collegarsi con i diritti di amministratore. Le impostazioni di sistema possono essere configurate nelle pagine Web, nonché nel pannello di controllo. Per accedere alle impostazioni di sistema mediante le pagine Web, è necessaria anche la password.

Password di amministratore predefinita in fabbrica

Impostazione predefinita in fabbrica: admin
--

Memorizzare la nuova password dell'amministrazione non appena installata la macchina. Una volta modificata la password dell'amministratore, è necessaria quella nuova per ripristinare la password predefinita in fabbrica. Accertarsi di ricordare la password.

Password predefinite in fabbrica (pagine Web)

Sono disponibili due account predefiniti: "Amministratore" e "Utente". L'operatore che accede come "Amministratore" può configurare tutte le impostazioni contenute nelle pagine Web. Inoltre, un amministratore può limitare l'accesso ad altre impostazioni attivando gli account "Utente". Le password predefinite in fabbrica sono mostrate di seguito.

	Account predefinito in fabbrica	Password predefinita in fabbrica
Utente	users	users
Amministratore	admin	admin



Note sui marchi

I marchi e marchi registrati riportati di seguito sono utilizzati insieme alla macchina, alle sue periferiche e accessori.

- Microsoft®, Windows®, Windows® 98, Windows® Me, Windows NT® 4.0, Windows® 2000, Windows® XP, Windows Server® 2003, Windows Vista®, Windows Server® 2008, Windows® 7 e Internet Explorer® sono marchi registrati di Microsoft Corporation negli Stati Uniti e in altri paesi.
- PostScript è un marchio registrato di Adobe Systems Incorporated.
- Adobe e Flash sono marchi registrati o marchi di Adobe Systems Incorporated negli Stati Uniti e in altri Paesi.
- Adobe, il logo Adobe, Acrobat, il logo PDF Adobe e Reader sono marchi registrati o marchi di Adobe Systems Incorporated negli Stati Uniti e in altri Paesi.
- Macintosh, Mac OS, AppleTalk, EtherTalk, e LaserWriter sono marchi di Apple Inc., registrati negli Stati Uniti ed in altri Paesi.
- Netscape Navigator è un marchio di Netscape Communications Corporation.
- Mozilla® e Firefox® sono marchi registrati o marchi della Mozilla Foundation negli Stati Uniti ed in altri Paesi.
- PCL è un marchio registrato della Hewlett-Packard Company.
- IBM PC/AT e PowerPC sono marchi di International Business Machines Corporation.
- Sharpdesk è un marchio di Sharp Corporation.
- Sharp OSA è un marchio della Sharp Corporation.
- RealVNC è un marchio di RealVNC Limited.
- Tutti gli altri marchi e copyright sono di proprietà dei rispettivi proprietari.

Candid e Taffy sono marchi di proprietà di Monotype Imaging, Inc. registrati nello United States Patent and Trademark Office e registrabili in certe giurisdizioni. CG Omega, CG Times, Garamond Antiqua, Garamond Halfbrett, Garamond Kursiv, Garamond e Halfbrett Kursivo sono marchi di proprietà di Monotype Imaging, Inc. e registrabili in certe giurisdizioni. Albertus, Arial, Coronet, Gill Sans, Joanna e Times New Roman sono marchi di proprietà di The Monotype Corporation registrati nello United States Patent and Trademark Office e registrabili in certe giurisdizioni. Avant Garde, ITC Bookman, Lubalin Graph, Mona Lisa, Zapf Chancery e Zapf Dingbats sono marchi di proprietà di International Typeface Corporation registrati nello United States Patent and Trademark Office e registrabili in certe giurisdizioni. Clarendon, Eurostile, Helvetica, Optima, Palatino, Stempel Garamond, Times e Univers sono marchi di proprietà, registrabili in certe giurisdizioni, di Heidelberger Druckmaschinen AG autorizzata in modo esclusivo da Linotype Library GmbH, una società consociata di Heidelberger Druckmaschinen AG. Apple Chancery, Chicago, Geneva, Monaco e New York sono marchi di proprietà di Apple Computer Inc. e registrabili in certe giurisdizioni. HGGothicB, HGMinchoL, HGP GothicB e HGPMinchoL sono marchi di proprietà di Ricoh Company, Ltd. e registrabili in certe giurisdizioni. Wingdings è un marchio registrato di Microsoft Corporation negli Stati Uniti e in altri Paesi. Marigold e Oxford sono marchi di proprietà di Arthur Baker e registrabili in certe giurisdizioni. Antique Olive è un marchio di proprietà di Marcel Olive e registrabile in certe giurisdizioni. Hoefler Text è un marchio di proprietà di Johnathan Hoefler e registrabile in certe giurisdizioni. ITC è un marchio di proprietà di International Typeface Corporation registrato nello United States Patent and Trademark Office e registrabile in certe giurisdizioni. Agfa è un marchio di proprietà di Agfa-Gevaert Group e registrabile in certe giurisdizioni. Intellifont, MicroType e UFST sono marchi di proprietà di Monotype Imaging, Inc. registrati nello United States Patent and Trademark Office e registrabili in certe giurisdizioni. Macintosh e TrueType sono marchi di proprietà di Apple Computer Inc. registrato nello United States Patent and Trademark Office e in altri Paesi. PostScript è un marchio di proprietà di Adobe Systems Incorporated e registrabile in certe giurisdizioni. HP, PCL, FontSmart e LaserJet sono marchi di proprietà di Hewlett-Packard Company e registrabili in certe giurisdizioni. Il processore di tipo 1 presente nel prodotto UFST di Monotype Imaging è soggetto alla licenza fornita da Electronics For Imaging, Inc. Tutti gli altri marchi sono di proprietà dei rispettivi proprietari.

SHARP ELECTRONICS (Europe) GmbH
Sonninstraße 3, D-20097 Hamburg

SHARP[®]

SHARP CORPORATION

STAMPATO IN FRANCIA
TINSI4681GHZZ

